

2ª edición *Workshop* de
Introducción a la Imagen
Molecular Preclínica y sus
Aplicaciones en Investigación
Biomédica



Universidad
Carlos III de Madrid

24-26 mayo 2017

PONENTES



Lorena Cussó
lcusso@ing.uc3m.es

Profesor Visitante de la Universidad Carlos III de Madrid (UC3M) / PhD



Manuel Descó
desco@hggm.es

Jefe de la Unidad de Medicina y Cirugía Experimental del Hospital General Universitario Gregorio Marañón (HGUGM); Coordinador de la Plataforma de Neuroimagen del CIBERSAM / MD, MSEng, PhD



Juan José Vaquero
jjvaquer@ing.uc3m.es

Catedrático de la Universidad Carlos III de Madrid (UC3M) / MSEng PhD



Iván Peñuelas
ipenuelas@unav.es

Consultor Radiofarmacéutico. Director de la Unidad de Radiofarmacia de la Clínica Universidad de Navarra. Profesor Titular Farmacia y Tecnología Farmacéutica Universidad de Navarra CIMA-CUN / PhD



Abraham Martín
amartin@cicbiomagune.es

Investigador Asociado del Centro de Investigación Cooperativa en Biomateriales (CIC biomaGUNE) / PhD



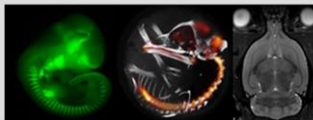
Mónica Abella
mabella@ing.uc3m.es

Profesor Visitante de la Universidad Carlos III de Madrid (UC3M) / MSEng PhD



Javier Pascau
jpascau@ing.uc3m.es

Profesor Visitante de la Universidad Carlos III de Madrid (UC3M) / MSEng PhD



2ª edición *Workshop de*
Introducción a la Imagen
Molecular Preclínica y sus
Aplicaciones en Investigación
Biomédica



Universidad
Carlos III de Madrid

24-26 mayo 2017



Juan Antonio Cámara
juan.camara@vhir.org

Director de Laboratorio de la Plataforma de Imagen Preclínica del Instituto de Investigación Vall d'Hebron / PhD




Cristina Santa Marta
cris@dfmf.uned.es

Profesora Contratada Doctor en la UNED. Facultad de Ciencias / PhD



Fernando Herranz
fherranz@cnic.es

Nanomedicine and Radiochemistry Lab. Advanced Imaging Unit. Centro Nacional Investigaciones (CNIC) / PhD



Paula Montesinos
paula.montesinos@philips.com

Clinical Scientist, Philips Healthcare Iberia / MSEng PhD



Begoña Quintana
begoquinti@gmail.com

Anestesiólogo Sección Anestesia y Cuidados Postoperatorios de Cirugía Cardíaca HGUGM; Profesor Asociado UCM; Jefe de Grupo Investigación "Medicina Regenerativa y Desarrollo de Sistemas" / MD PhD



Blanca del Rosal
blanca.rosal@uam.es

Investigadora Universidad Autónoma de Madrid (UAM) / PhD



Rafael Samaniego
confocal@hggm.es

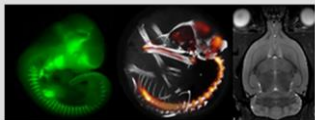
Responsable de la Unidad Microscopía Confocal del Instituto de Investigación Sanitaria del Hospital Gregorio Marañón (IiSGM) / PhD

Equipo Técnico. Plataforma de Imagen Preclínica IiSGM



Alexandra de Francisco
afrancisco@hggm.es

Técnico responsable del Laboratorio de Imagen Médica. Unidad de Medicina y Cirugía Experimental del Hospital General Universitario Gregorio Marañón




**2ª edición *Workshop* de
Introducción a la Imagen
Molecular Preclínica y sus
Aplicaciones en Investigación
Biomédica**



Universidad
Carlos III de Madrid

24-26 mayo 2017



Yolanda Sierra
ysierra@hggm.es

Técnico Superior Investigación del Laboratorio
de Imagen Médica. Unidad de Medicina y
Cirugía Experimental del Hospital General
Universitario Gregorio Marañón